

# Lagerbuchsen-Abzieher

1701/5

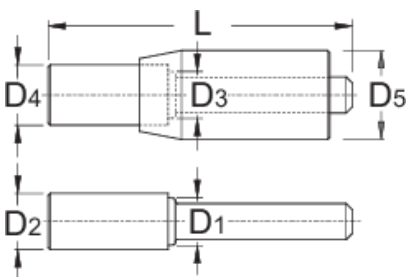


## Profile



## Produkteigenschaften

- für die Demontage von alten Lagerbuchsen vom Hinteren Stossdämpfer
- mit dem Lagerbuchsen-Abzieher ist die Demontage einfacher und schneller
- für Lagerbuchsen von 12-12,7 mm





D1

D2

D3

D4

D5

L



623006

12 - 12,7

11,8

13,9

12,5

14,9

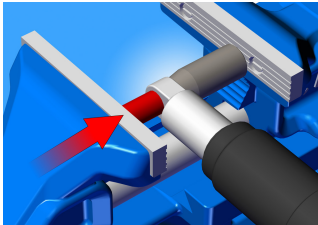
22

76


300

\* Bilder von Produkten sind Symbolfotos. Abmessungen sind in mm, Gewichte in Gramm.

## Verwendung (pictures)



Spannen Sie das zusammengesetzte Werkzeug und den Stoßdämpfer in einen Schraubstock und pressen Sie die Lagerbüchse durch gleichmäßiges Spannen aus dem Stoßdämpfergehäuse. Die Lagerbüchse wird dabei in einen geschlossenen Bereich des Werkzeugs geschoben, aus dem sie einfach zu entfernen ist.



Stellen Sie die neue Lagerbüchse parallel zu der Öffnung am Stoßdämpfergehäuse und spannen Sie das Ganze in einen Schraubstock. Drücken Sie danach die Lagerbüchse durch gleichmäßiges Spannen vollkommen in das Stoßdämpfergehäuse hinein.